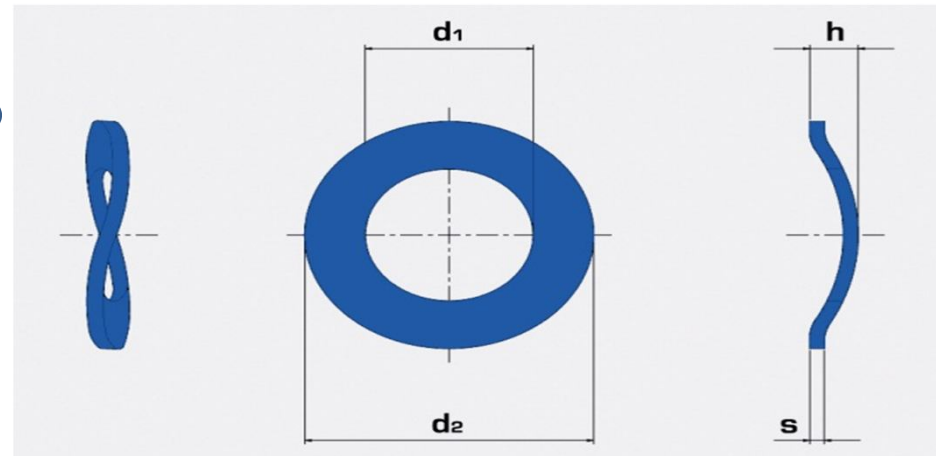




DIN 137-B



Medidas en mm

 mm.	d_1 H14		d_2 js16		h min.	h max	s		 Kg
3	3,20	0,300 / 0	8,00	0,450 / -0,450	0,80	1,60	0,50	0,050 / -0,050	0,150
3,5	3,70	0,300 / 0	8,00	0,450 / -0,450	0,90	1,80	0,50	0,050 / -0,050	0,140
4	4,30	0,300 / 0	9,00	0,450 / -0,450	1,00	2,00	0,50	0,050 / -0,050	0,182
5	5,30	0,300 / 0	11,00	0,550 / -0,550	1,10	2,20	0,50	0,050 / -0,050	0,270
6	6,40	0,360 / 0	12,00	0,550 / -0,550	1,30	2,60	0,50	0,050 / -0,050	0,270
7	7,40	0,360 / 0	14,00	0,550 / -0,550	1,50	3,00	0,80	0,060 / -0,060	0,651
8	8,40	0,360 / 0	15,00	0,550 / -0,550	1,50	3,00	0,80	0,060 / -0,060	0,670
8	8,40	0,360 / 0	17,00	0,550 / -0,550	1,70	3,40	0,80	0,060 / -0,060	1,052
10	10,50	0,430 / 0	18,00	0,550 / -0,550	2,10	4,20	1,00	0,070 / -0,070	1,214
10	10,50	0,430 / 0	21,00	0,650 / -0,650	2,10	4,20	1,00	0,070 / -0,070	1,888
12	13,00	0,430 / 0	24,00	0,650 / -0,650	2,50	5,00	1,20	0,070 / -0,070	2,830
14	15,00	0,430 / 0	28,00	0,650 / -0,650	3,00	6,00	1,60	0,080 / -0,080	5,080
16	17,00	0,430 / 0	30,00	0,650 / -0,650	3,20	6,40	1,60	0,080 / -0,080	5,477
18	19,00	0,520 / 0	34,00	0,800 / -0,800	3,30	6,60	1,60	0,080 / -0,080	7,000
20	21,00	0,520 / 0	36,00	0,800 / -0,800	3,70	7,40	1,60	0,080 / -0,080	7,646
22	23,00	0,520 / 0	40,00	0,800 / -0,800	3,90	7,80	1,80	0,100 / -0,100	10,597
24	25,00	0,520 / 0	44,00	0,800 / -0,800	4,10	8,20	1,80	0,100 / -0,100	13,286
27	28,00	0,520 / 0	50,00	0,800 / -0,800	4,70	9,40	2,00	0,100 / -0,100	20,407
30	31,00	0,620 / 0	56,00	0,950 / -0,950	5,00	10,00	2,20	0,100 / -0,100	28,470